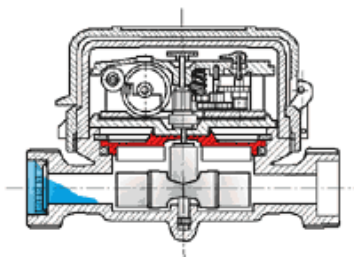


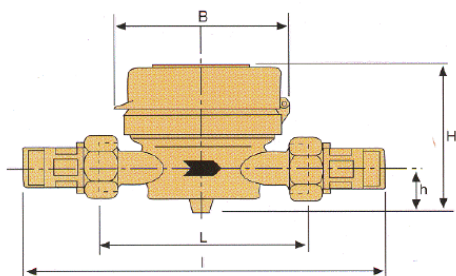
NOVÝ bytový vodoměr RENOVA

Jednotokový vodoměr, suchoběžný, přímý odečet z 8 místného číselníku. Dostupný jak pro studenou vodu 30°C, tak i pro teplou vodu 90°C., velikost DN15 a DN20 mm (1/2" - 3/4").

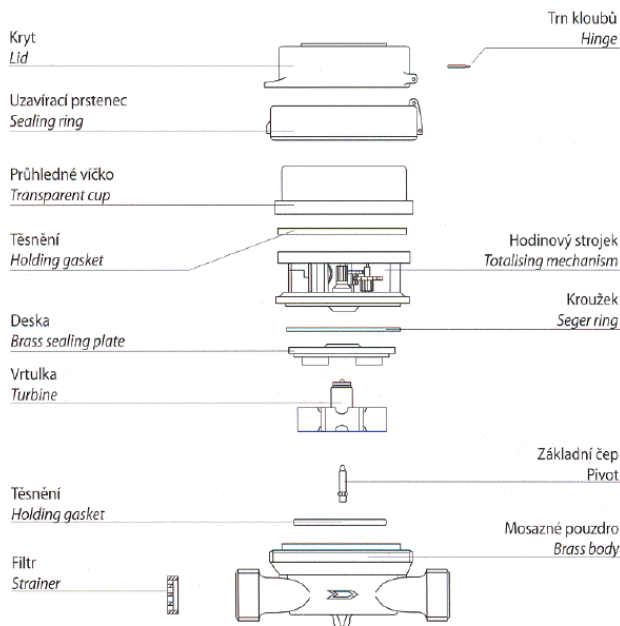
- Otočný číselník o 360°.
- Minimální možnost koroze a sedimentace.
- ANTIMAGNETICKÁ OCHRANA**
- Dlouhá životnost a vysoká přesnost zaručena.



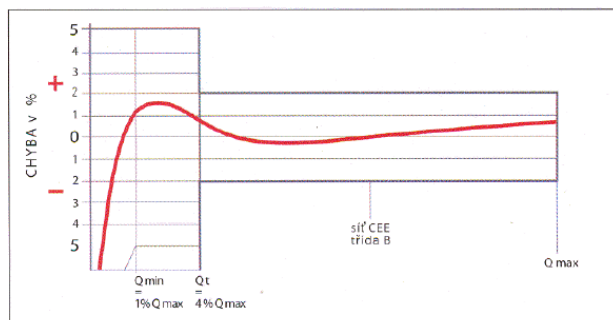
Rozměry a hmotnost – dimensions and weights



Průměr Size	mm	13	13	13	20	
	in	1/2"	1/2"	7/8"-3/4"	3/4"	
L	mm	80	110	115	130	
l	mm	160	190	195	228	
H	mm	73	73	73	73	
h	mm	18	18	18	18	
B	mm	85	85	85	85	
Hmotnosti Weights	s přípojkami with unions	Kg	0,60	0,65	0,70	0,85
	bez přípojek without unions	Kg	0,45	0,50	0,55	0,60



Typická křivka chyb vrtulkových vodoměrů Typical error curve of turbine meters



Křivka tlakové ztráty vodoměrů ø 13 a 20 mm Loss of head curve of ø 13 and 20 mm water meters

