

INSTALAČNÍ SADA PRO ZDĚNÉ SPRCHOVÉ KOUTY 120 x 120 cm

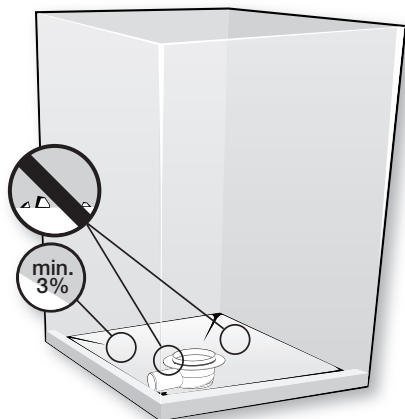
Obsah balení: PVC fólie 120 x 120 cm, příruba, montážní klíč, PVC lepidlo

Pro podlahové vpusti Plast Brno art. SI50C00, SI5PC00, SI5TC00

ČSN EN 1253 - třída zatížení K3 - DN 50 - průtok 50,5 l/min

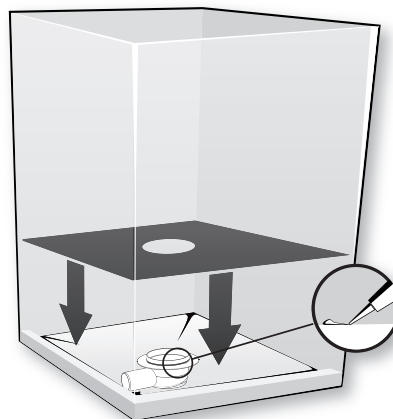
Isolační fólie z měkčeného PVC tl. 1 mm je lepitelná a svařitelná

1



Usadte tělo vpusti a vytvořte plochu se spádem min. 3% směrem k vtoku podlahové vpusti. Očistěte a odmastěte límec vpusti od nečistot za pomoci smirkového papíru.

2




Na límec vpusti naneste lepidlo a rozetřete po celé ploše límce a usadte fólii.

3




Našroubujte přírubu.

4



Dotáhněte montážním klíčem (max. 18 Nm).

5



Zahněte fólii v rozích koutu a vytvořte "vaničku". Horní okraj fólie musí být nad povrchem budoucí dlažby.

6



Do těla vpusti prořízněte drážky pro odvod vody a osadte krkem bez těsnícího kroužku. Výšku krku přizpůsobte dle potřeby.